




ミネラルコスメ国内売上 No.1\*の「オンリーミネラル」から、初のメンズビューティラインが誕生。

美容機器メーカーの「ヤーマン」が、10数年前にアメリカで、美しいミネラル（鉱石など）を原料に作られた肌に優しいつけ心地のミネラルコスメと出会い、日本に本格導入。その後、日本人の肌に合う独自のミネラルコスメ「オンリーミネラル」を開発した。そしてこの冬、「オンリーミネラル」から初のメンズビューティライン「SENSE. ONLY MINERALS」（センスドット オンリーミネラル）が誕生。紫外線や乾燥、ひげ剃り、過剰な皮脂など、さまざまなダメージによって敏感に傾きやすい男性の肌を優しくおし、くすみやテカリをカバーして、清潔感あふれる好印象へと導く。

\*「化粧品マーケティング要覧2012～2020」ファンデーション・ルース部門として、2011～2019年実績（株）富士経済調べ

ONLY  MINERALS

www.onlyminerals.jp

オンリーミネラル 

Instagram : @onlyminerals

Twitter : @OnlyMinerals


Facebook : @onlyminerals.jp

LINE :



ヤーマン株式会社

東京都江東区古石場 1-4-4

 0120-776-282 9:00～17:00 / 土・日・祝日を除く

SENSE.  
ONLY  
MINERALS

敏感な肌。  
皮脂や毛穴、乾燥と  
ミネラルで戦え。

ミネラルには、肌に優しいつけ心地で悩みをカバーしたり、肌を整えたりする働きがある。日本にいち早くミネラルコスメを本格導入したヤーマンのミネラルコスメブランド「オンリーミネラル」から、初めてのメンズラインが誕生。長年の経験により、男性特有の敏感な肌の悩みにこそミネラルが適していることをつきとめ、独自の方法で簡単に心地よく使えるコスメを開発。敏感な肌に、ミネラルというセンスのいい選択を。

CATALOG &  
GUIDEBOOK



SENSE.  
ONLY  
MINERALS

COLOR  
MOISTURIZER



ひげ剃り後にこれ1本。  
朝の肌に必要な機能を  
凝縮したBBクリーム。

朝、最小限のスキンケアで肌をいい感じに保ち、ついでに気になくすみ\*や毛穴もカバーしたい。そんな人におすすめしたい、ひげ剃り後の肌を優しく保湿し、くすみ\*や老化の原因となる紫外線から肌を守るBBクリーム。色つきでありながら何も塗っていないように自然で、石けんや洗顔料で落とせる。

オンリーミネラル  
SENSE.ONLY MINERALS  
カラーモイスチャライザー

SPF25・PA++ 全2色 20g ¥3,850(税込)

石けん・洗顔料で落とせる ミネラル+天然由来成分 90%以上



01 オークル  
標準的〜健康的な肌に



02 ベージュ  
標準的〜明るめの肌に



朝のひげ剃り後はこれ1本でOK！  
化粧水も日焼け止めも不要。

化粧水 乳液・クリーム 日焼け止め プレーライトカット 肌色補整



毛穴や色ムラをカバーしながら、  
何も塗っていないような仕上がりに。



乾燥によって赤みや毛穴が目立ちが起りやすい  
男性の肌。保湿成分のセラミドや植物エキスでケア。



オンリーミネラルこだわりのフリー処方 (合成着色料、シリコンなど)。

\* 乾燥による

基本の使い方



朝の洗顔やひげ剃り後、チューブから指先に直径1cm程度の量をとる。



両手の指の内側をすり合わせ、指の面全体に薄く広げる。



指でスタンプを押すようにして、頬→額→鼻の順で顔全体に薄く塗る。



指の腹に残ったものを目の周りになじませて、くまやくすみをカバー。

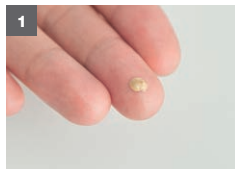


指の腹に残ったものを、あごのひげが気になる部分に丁寧に塗り込む。



最後に輪郭の境目をほかすと、何も塗っていないような仕上がりに。

シミや色ムラカバー



顔全体を仕上げた後、さらに指先に米粒大の量をとる。



シミやニキビ痕などが気になる部分に、そっと置くようにしてカバー。



仕上げにパウダー(右)を重ねると、くずれにくくカバー力が持続。

洗顔後の肌



カラーモイスチャライザー後



毛穴をカバー！

色ムラカバー！

ひげも目立たなく！

※ メイクアップ例

SENSE.  
ONLY  
MINERALS

OIL CONTROL  
POWDER



ベタつきや毛穴。男の  
清潔感を邪魔する皮脂を、  
ミネラルで制する。

女性が使っているおしろいではなく、過剰な皮脂によるテカリやベタつき、毛穴が目立たなく見せるオイルコントロールパウダー。朝のスキンケア後だけでなく日中いつでも使え、清潔感のある好印象をキープしてくれる。色はつかず肌に溶け込むようになじんでサラサラの仕上がり。石けんや洗顔料で落とせる。

オンリーミネラル  
SENSE.ONLY MINERALS  
オイルコントロールパウダー

全1色 5g ¥4,180(税込)

石けん・洗顔料で落とせる ミネラル+天然由来成分 100%



01 ルーセント  
色や質感が変わらない  
トランスルーセントタイプ



パフ付き



さらさらのミネラルパウダーが不要な皮脂を吸着。



ひげ剃りなどによる肌荒れを防ぐ植物エキスを配合。



肌を整える  
ビタミンC誘導体 (リン酸アスコルビル Mg) 配合。



オンリーミネラルこだわりのフリー処方 (合成着色料、シリコンなど)。

基本の使い方



容器を開けてパフを取り出した後、フタを閉め、逆さにして数回振る。



フタを数回たたいてから開け、中プタの上のパウダーをパフにとる。



パフによくもみ込むようにして、薄く均一にパウダーがつけばOK。



ベタつきが気になる額や鼻に、パフで置くようにパウダーをなじませる。



小鼻の周りにはパフを折ると細部まで塗りやすく、毛穴もカバー。



残ったものを頬に。くるくる円を描くようにすると毛穴が目立たなく。

清潔感アップのひと技

パフの洗い方



汗や皮脂が浮きやすいこめかみにも塗っておくと、サラサラ感キープ。



パフが汚れたら、ハンドソープや洗顔料などを使って洗い、乾かして。

洗顔後の肌



オイルコントロールパウダー後



カラーモイスチャライザー+  
オイルコントロールパウダー後



※ メイクアップ例